

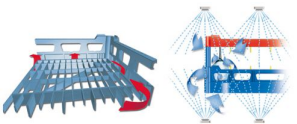

Datablad

Opvaskekurv 600x400 mm - 170 mm - 40 glas

SKU: 29935326



Beispiel für Korb Typ K

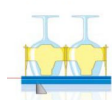


offene Konstruktion für geringes Gewicht und optimale Spülergebnisse



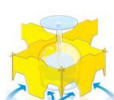
optimale Glasentnahme und angenehmer Tragekomfort

Duplexboden



- 2 Bodenweeze: Korbunterboden trägt die Spülgut-Kornerboden dient als Transport-traversen und sorgt für bessere Bodenstabilität
- weniger Durchbiegung
- weniger Spülschatten (schmalere Korbtage)
- keine Beschädigung des Inhaltes durch Transportstaken

Offene Facheinteilungen



- die "offenen Ecken" der Facheinteilung im Korb ermöglichen eine bessere Reinigung der "Mundränder"
- weniger Spülschatten