


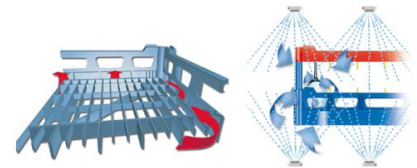

## Data sheet

# Opvaskekurv 600x400 mm - 215 mm - 15 glas

SKU: 29935380



Beispiel für Korb Typ II

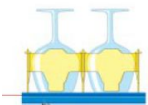


offene Konstruktion für geringes Gewicht und optimale Spülergebnisse



optimale Glasentnahme und angenehmer Tragekomfort

### Duplexboden



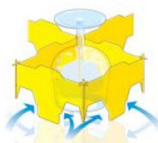
- 2 Bodenniveaus:  
Korboboden trägt das Spülgut  
Korbunterboden dient als Transport-  
traversen und sorgt für bessere  
Bodenstabilität

- weniger Durchbiegung

- weniger Spülschatten  
(schmalere Korbstege)

- keine Beschädigung des Inhaltes  
durch Transporthaken

### Offene Facheinteilungen



- die "offenen Ecken" der Facheinteilung  
im Korb ermöglichen eine bessere  
Reinigung der "Mundränder"

- weniger Spülschatten

## Additional Information

<b>Recycling code</b>	05 PP
<b>Maximum glass height</b>	200
<b>External dimensions</b>	600x400 mm
<b>Miscellaneous</b>	Gul glasindlæg til 15 glas - 118x109 mm
<b>Suitable for direct contact with food</b>	Yes
<b>Material</b>	PP Plastic
<b>Colour</b>	grey
<b>Print</b>	Option for logo/print
<b>Weight</b>	2,51