

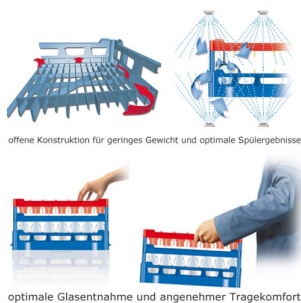

Datenblatt

Opvaskekurv 600x400 mm - 145 mm - 15 glas

SKU: 29935270



Beispiel für Korb Typ I

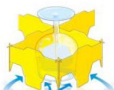


Duplexboden



- 2 Bodenreihen
- Korbboden trägt das Spülgut
- Korbboden dient als Transporttraverse und sorgt für bessere Bodenstabilität
- weniger Durchbiegung
- weniger Spülschatten (schmalere Korbstege)
- keine Beschädigung des Inhaltes durch Transportstöße

Offene Facheinteilungen



- die "offenen Ecken" der Facheinteilung im Korb ermöglichen eine bessere Reinigung der "Mandränder"
- weniger Spülschatten

Weitere Informationen

Maximale Glas-Höhe	145
Außere Maße	600x400 mm
Verschiedenes	Gul glasindlæg til 15 glas - 118x109 mm
Für den direkten Kontakt mit Lebensmitteln geeignet	Ja
Material	PP Kunststoff
Farbe	Grau
Druck	Möglichkeit für Logo/Druck
Gewicht	1,99